



По итогам 1 квартала 2010 года в домене .RU насчитывалось 2,736,068 доменных имен второго уровня. Прирост относительно итогов 1 квартала 2009 года составил 35%. Таким образом, домен .RU по итогам 1 квартала 2010 года по-прежнему удерживает лидерство по годовому приросту среди крупнейших национальных доменов верхнего уровня.

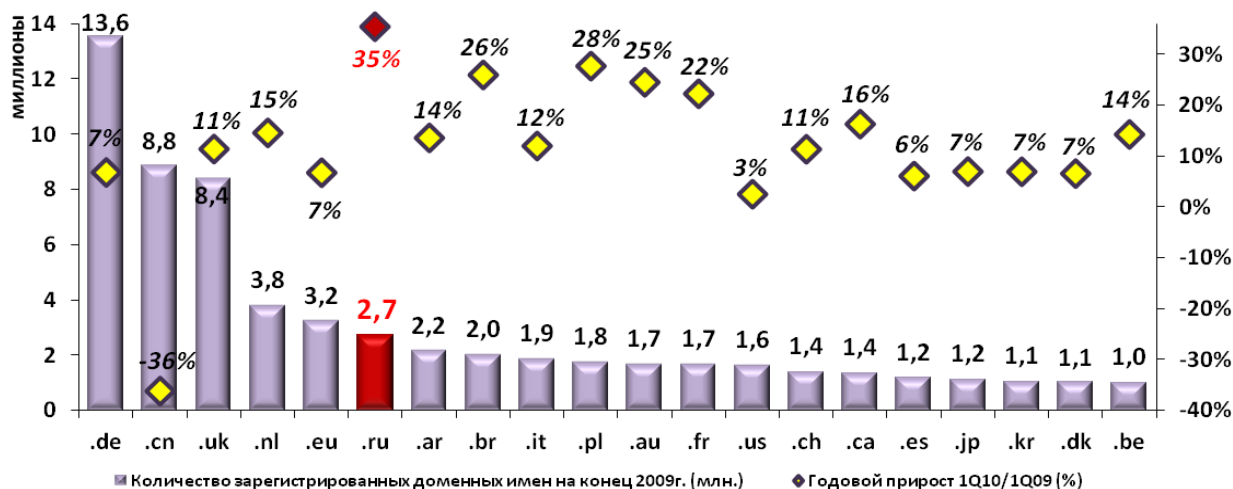
Среди заметных событий стоит отметить значительное падение домена .CN – до 8,8 млн. доменных имен (-36% относительно итогов 1кв.2009), что обусловлено ужесточением правил регистрации (принятых еще в конце 2009 года), а также запущенным в 2010 году аудитом домена .CN. Таким образом, он опустился на второе место среди ccTLD и, при текущей ситуации, близок к падению до третьего. Что касается доменов .DE и .UK, занимающих первое и третье место по числу зарегистрированных доменных имен, соответственно, то стоит отметить стабильность их роста (+7% и +11%, соответственно, что аналогично итоговым показателям 2009 года).

Среди лидеров по темпам прироста стоит отметить домен .PL, прирост которого относительно 1кв.2009 года составил +28%, что выше аналогичного показателя по итогам 2009 года (+26%). Главным образом, это обусловлено проводимой сейчас польскими регистраторами маркетинговой акции, предлагающей первый год обслуживания домена .PL бесплатно. Вероятно, впоследствии это может оказать негативное влияние на количество доменных имен в домене .PL, но пока это ведет к его бурному росту. Пятерка доменов, превысивших +20% годового прироста, осталась неизменной, в нее также вошли .RU, .PL, .BR, .AU и .FR. разница лишь в смене позиций доменов .PL и .BR.

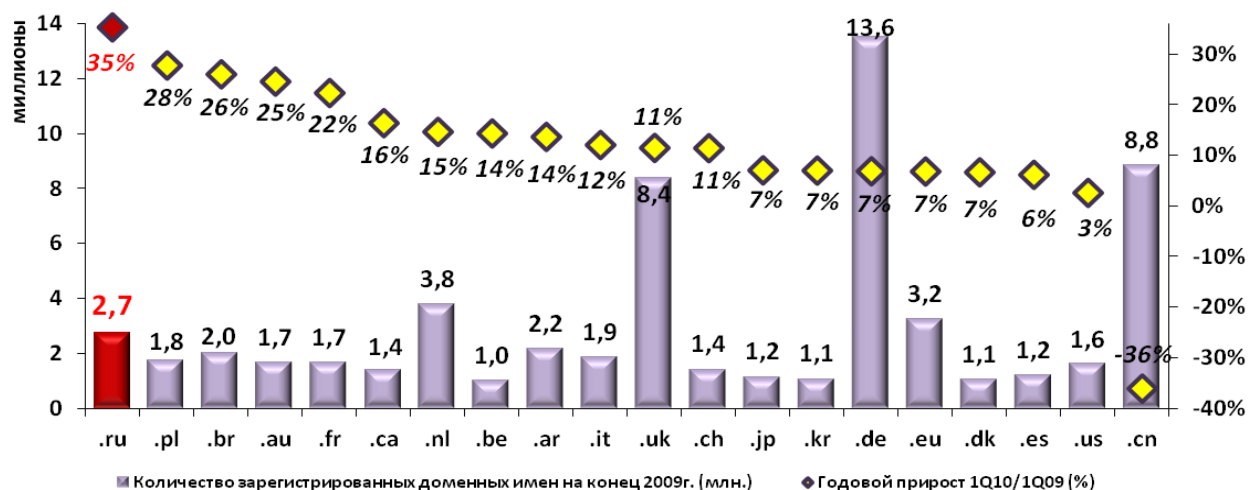
Также стоит обратить внимание на небольшое ускорение годовых темпов роста домена .EU (с +5% в 4кв. 2009 до +7% в 1кв. 2010). Но даже при условии данного увеличения темпов прироста по итогам 2010 года домен .RU при сохранении текущего роста сможет обогнать домен .EU по числу зарегистрированных доменных имен.

В январе 2010 года домен .BE преодолел рубеж в 1 млн. зарегистрированных доменных имен, показав также отличный прирост (1кв.2010/1кв.2009 = +14%).

Ниже на графиках представлены топ крупнейших ccTLD по количеству зарегистрированных доменных имен, а также показатели их годового прироста:

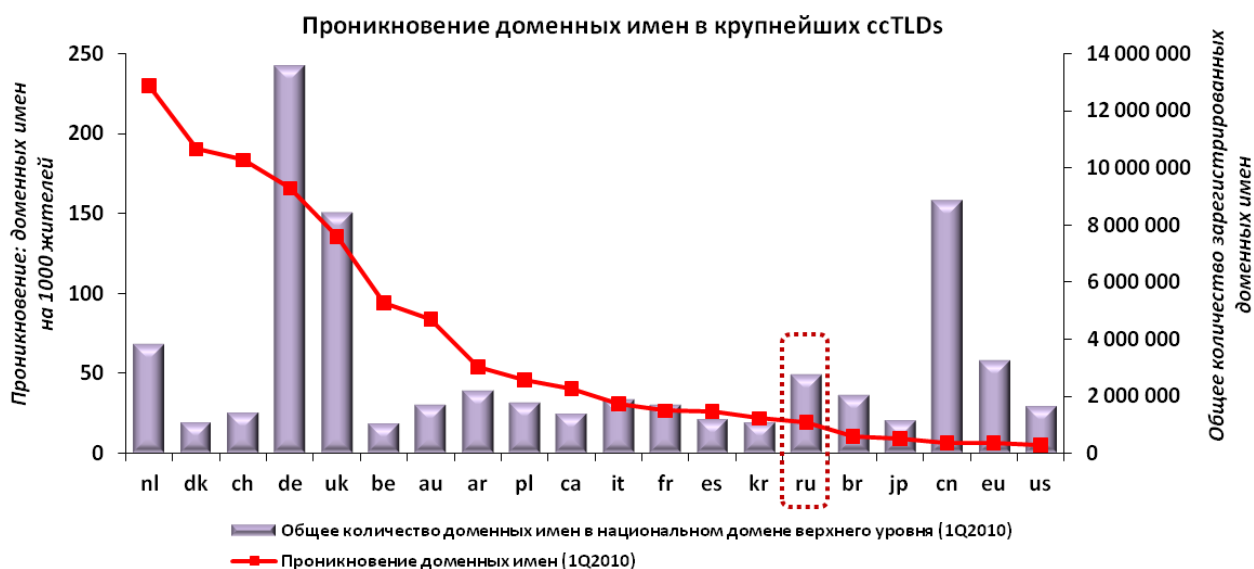


Источник: Координационный центр национального домена сети Интернет



Источник: Координационный центр национального домена сети Интернет

Ниже в виде графика и таблицы представлены данные по проникновению доменных имен крупнейших ccTLDs. Лидерство по-прежнему удерживает домен .NL, показатели Китая естественным образом снизились, но они и до этого были очень низкими. Невысокий уровень зарегистрированных доменных имен в домене .RU на 1000 жителей свидетельствует о еще существующем высоком потенциале развития российского домена.



Источник: Координационный центр национального домена сети Интернет

| ccTLD                | Проникновение:<br>доменных имен на 1000<br>жителей | Число доменных имен в<br>домене |
|----------------------|--|---------------------------------|
| nl                   | 230  | 3 809 430                       |
| dk                   | 190  | 1 055 751                       |
| ch                   | 184  | 1 424 084                       |
| de                   | 166  | 13 553 808                      |
| uk                   | 136  | 8 413 958                       |
| be                   | 94   | 1 020 015                       |
| au                   | 84   | 1 676 068                       |
| ar                   | 54   | 2 165 000                       |
| pl                   | 46   | 1 751 401                       |
| ca                   | 40   | 1 376 594                       |
| it                   | 31   | 1 870 000                       |
| fr                   | 27   | 1 672 396                       |
| es                   | 26   | 1 203 223                       |
| kr                   | 22   | 1 075 005                       |
| <b>ru</b>            | <b>19</b>  | <b>2 736 068</b>                |
| br                   | 11   | 2 023 324                       |
| jp                   | 9  | 1 158 570                       |
| cn                   | 7  | 8 844 196                       |
| eu                   | 6  | 3 249 865                       |
| us                   | 5  | 1 645 000                       |
| <b>По всему миру</b> | <b>28</b>  | <b>192 000 000</b>              |